

# IZVJEŠĆE

## O STANJU SIGURNOSTI I REZULTATIMA RADA POLICIJSKE UPRAVE SISAČKO-MOSLAVAČKE U 2025. GODINI

### STANJE KRIMINALITETA

Tijekom 2025. godine na području Policijske uprave sisačko-moslavačke, zajedno s kaznenim djelima protiv sigurnosti cestovnog prometa, zabilježena su **2262 kaznena djela**, što je **8,6 % manje** nego u 2024. godini kada su prijavljena 2474 kaznena djela.

**Bez kaznenih djela protiv sigurnosti cestovnog prometa zabilježeno je 2211 kaznenih djela**, odnosno **8,6 % manje** nego u 2024. godini kada je zabilježeno 2419 kaznenih djela.

**Stopa kriminaliteta** u 2025. godini iznosi **1680 kaznenih djela** na 100.000 stanovnika, dok je u 2024. godini iznosila 1819 kaznenih djela.

#### Kaznena djela u razdoblju od 2016. do 2025. god.

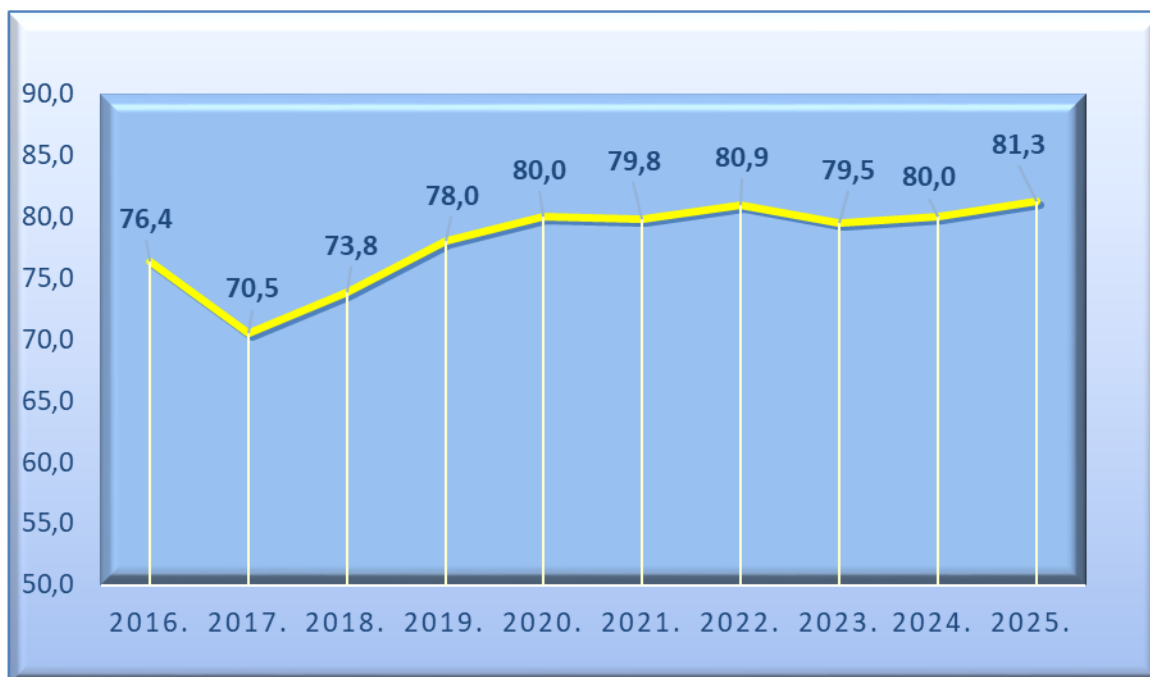
Kaznena djela	2016.	2017.	2018.	2019.	2020.	2021.	2022.	2023.	2024.	2025.
<b>Ukupno</b>	2002	1487	1711	1825	2177	2207	2188	2408	2474	<b>2262</b>
<b>Ukupno</b> (bez kaznenih djela protiv sigurnosti cestovnog prometa)	1956	1433	1645	1770	2144	2160	2126	2352	2419	<b>2211</b>

#### Kretanje kaznenih djela od 2016. do 2025. godine



**Koeficijent razriješenosti** kaznenih djela u 2025. godini iznosi **81,3 %**, što je povećanje za **1,3 postotna boda** u odnosu na 2024. godinu, kada je razriješeno 80,0 % kaznenih djela.

**Kretanje koeficijenta razriješenosti kaznenih djela od 2016. do 2025.**



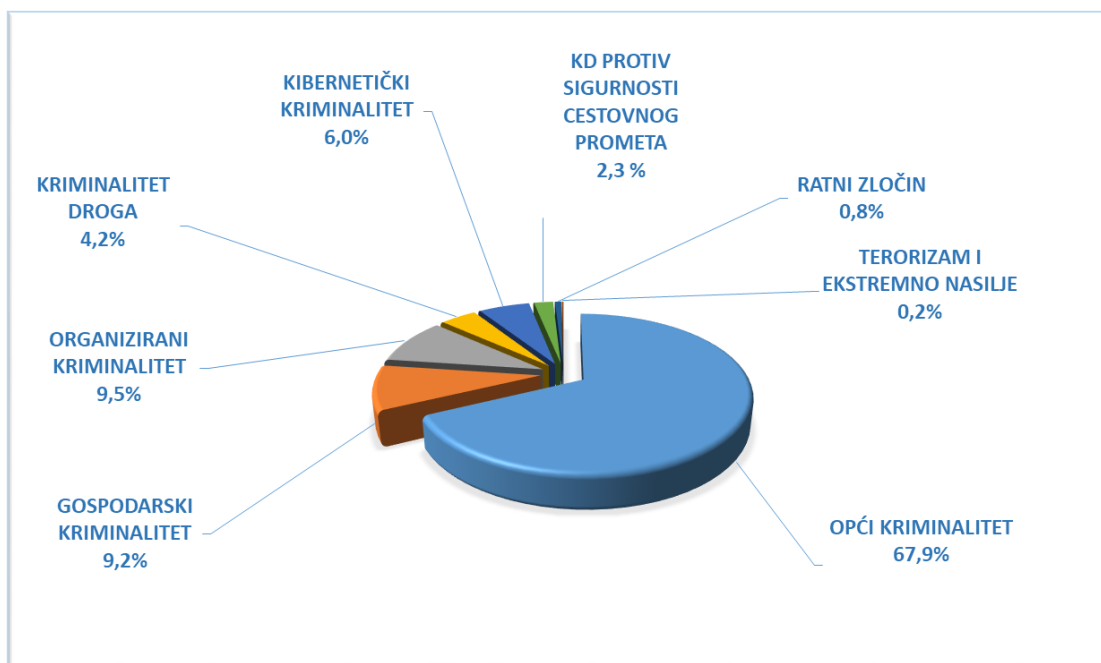
Tijekom 2025. godine prijavljeno je **ukupno 1037 počinitelja kaznenih djela** (894 muška, 136 ženskih, 7 pravnih osoba), što je **10,3 % manje** nego u 2024. godini kada je prijavljeno 1156 počinitelja.

**Materijalna šteta** prouzročena kaznenim djelima u 2025. godini procijenjena je na **6.064.920 eura te je 29,3 % veća** u odnosu na materijalnu štetu prouzročenu kaznenim djelima 2024. godine, kada je iznosila **4.690.799 eura**.

Struktura kriminaliteta:

- opći kriminalitet	1536 KD ili 67,9 %
- organizirani kriminalitet	214 KD ili 9,5 %
- gospodarski kriminalitet	209 KD ili 9,2 %
- kibernetički kriminalitet	135 KD ili 6,0 %
- kriminalitet droga	96 KD ili 4,2 %
- ratni zločin	17 KD ili 0,8 %
- terorizam i ekstremno nasilje	4 KD ili 0,2 %
- KD protiv sigurnosti cestovnog prometa	51 KD ili 2,3 %.

**Grafički prikaz strukture kriminaliteta u 2025. godini**



## OPĆI KRIMINALITET

Tijekom 2025. godine počinjeno je **1536 kaznenih djela općeg kriminaliteta**, što je  **smanjenje za 6,5 %** u odnosu na 2024. godinu, kada su počinjena 1643 kaznena djela.

**Razriješeno je 1150 kaznenih djela općeg kriminaliteta**, odnosno **74,9 %**, dok su u 2024. godini razriješena 1202 kaznena djela ili 73,2 %.

Za kaznena djela općeg kriminaliteta **prijavljen je 701 počinitelj**, što je **3,3 % manje** nego u 2024. godini kada je prijavljeno 725 počinitelja.

**Kretanje kaznenih djela općeg kriminaliteta od 2016. do 2025. g.**



Tijekom 2025. godine zabilježeno je 99 kaznenih djela protiv života i tijela, što je **14,7 % manje** nego u 2024. godini kada je počinjeno 116 kaznenih djela.

U strukturi kaznenih djela protiv života i tijela zabilježeno je **po jedno ubojstvo, teško ubojstvo i teško ubojstvo ženske osobe**, dok je u 2024. godini zabilježeno jedno teško ubojstvo.

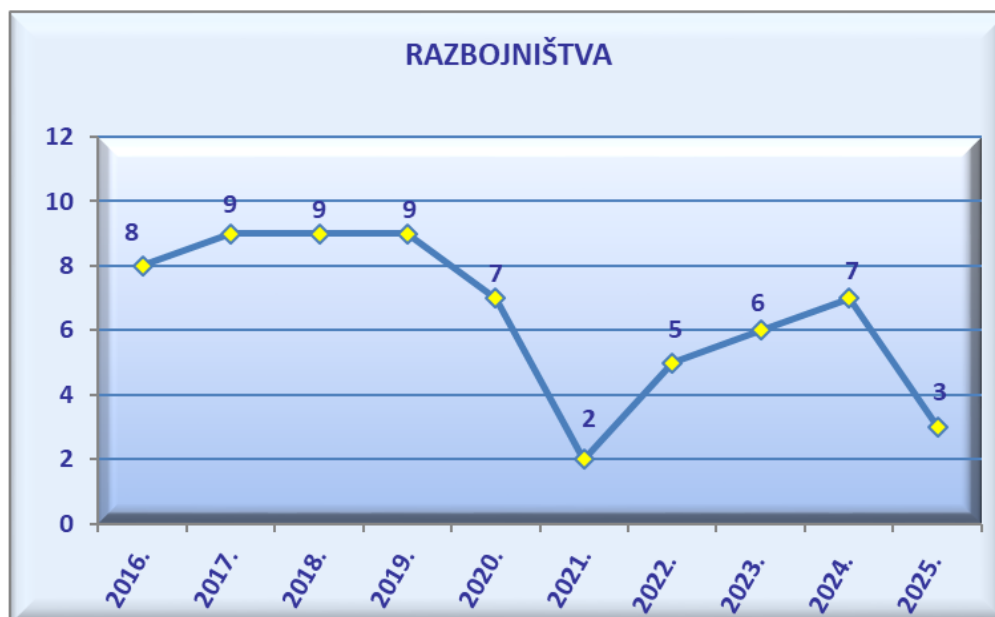
Zabilježena su **3 pokušaja ubojstva**, kao i u 2024. godini kada su također počinjena **3 pokušaja ubojstva**.

Sva kaznena djela ubojstava i pokušaja ubojstava su razriješena.

Počinjena su **3 razbojništava**, što je **57,1 % manje** nego u 2024. godini kada je počinjeno 7 razbojništava.

Sva 3 razbojništva su razriješena, a osim njih razriješeno je i jedno iz ranijeg razdoblja tako da koeficijent razriješenosti razbojništava iznosi 133,3 %, što je za 47,6 postotnih bodova više nego u 2024. godini kada je iznosio 85,7 %.

**Kretanje kaznenih djela razbojništava  
od 2016. do 2025. godine**



U strukturi općeg kriminaliteta najbrojnija su **kaznena djela protiv imovine**. Počinjeno je **658** kaznenih djela, što je **8,0 % manje** u odnosu na 2024. godinu kada je počinjeno 715 kaznenih djela.

U strukturi kaznenih djela protiv imovine **najzastupljenije su krađe i teške krađe**.

**Počinjeno je 256 krađa, što je 12,3 % manje** nego u 2024. godini kada su počinjene 292 krađe.

**Razriješeno je 36,7 % krađa, odnosno 2 postotna boda manje** nego u 2024. godini kada je razriješeno 38,7 % krađa.

Zabilježeno je **218 teških krađa**, što je **25,1 % manje** u odnosu na 2024. godinu kada je počinjena 291 teška krađa.

**Razriješeno je 42,2 % teških krađa, što je za 8,5 postotnih bodova više nego u 2024. godini kada je razriješeno 33,7 % teških krađa.**

U strukturi općeg kriminaliteta zabilježeno je **489 kaznenih djela na štetu djece i obitelji**, što je za **5,8 % više** u odnosu na 462 kaznena djela počinjena 2024. godine.

Djeca su počinila **59** kaznenih djela, odnosno **41,0 % manje** u odnosu na 100 kaznenih djela u 2024. godini.

## **GOSPODARSKI KRIMINALITET**

Zabilježeno je **209 kaznenih djela gospodarskog kriminaliteta, što je 12,2 % manje** u odnosu na 2024. godinu, kada je počinjeno 238 kaznenih djela.

Prijavljeno je **46** počinitelja, odnosno **13,2 % manje** nego u 2024. godini, kada su prijavljena 53 počinitelja.

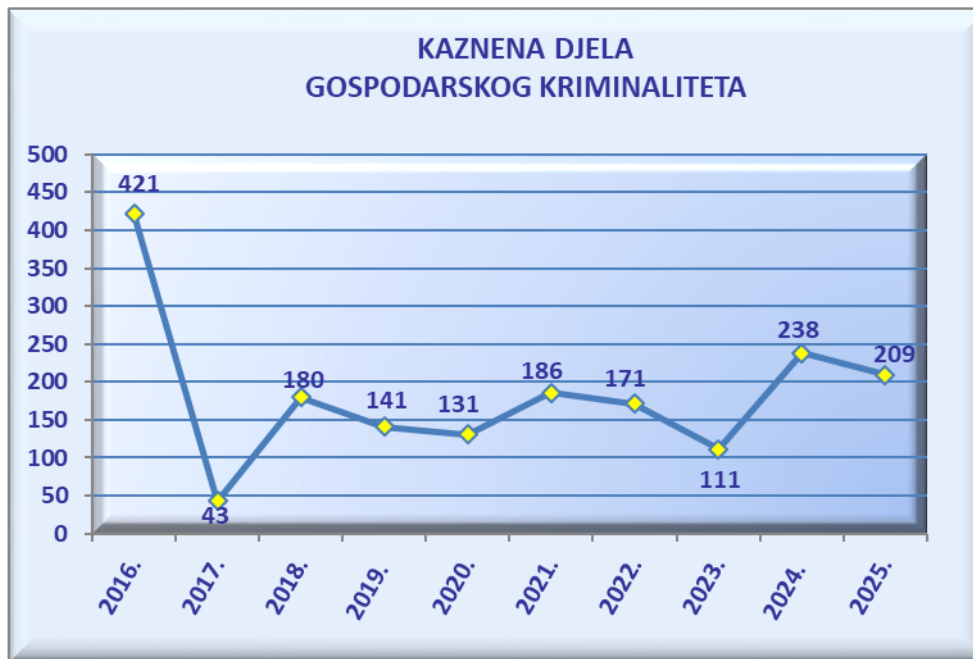
U kaznenim djelima gospodarskog kriminaliteta utvrđena je **materijalna šteta od 3.601.508 eura** te je **51,7 % veća** u odnosu na 2024. godinu kada je iznosila **2.374.820 eura**.

Od ukupnog broja kaznenih djela gospodarskog kriminaliteta, **47 djela se odnosi na kaznena djela s obilježjima korupcije** (zlouporabe položaja i ovlasti). U odnosu na 2024. godinu kada je prijavljeno **128** koruptivnih kaznenih djela, u 2025. godini prijavljeno je **63,3 % manje koruptivnih kaznenih djela**.

Osim navedenih koruptivnih kaznenih djela po gospodarskom kriminalitetu prijavljena su i 43 krivotvorenja službene ili poslovne isprave, 38 pronevjera, 33 prijevare u gospodarskom poslovanju, 28 pranja novca, 11 zlouporaba povjerenja u gospodarskom poslovanju, 4 utaje poreza i carine, 3 povrede obveze vođenja trgovačkih i poslovnih knjiga te po jedna subvencijska prijevarena i povreda tuđih prava.

### **Kretanje kaznenih djela gospodarskog kriminaliteta**

od 2016. do 2025. g.



## KIBERNETIČKI KRIMINALITET

U 2025. godini evidentirano je **135 kaznenih djela iz područja kibernetičke sigurnosti, što je 26,2 % više** nego u 2024. godini kada je evidentirano 107 kaznenih djela.

Koeficijent razriješenosti ovih kaznenih djela iznosi **75,6 %**, što je za 20,5 postotnih bodova više nego u 2024. godini kada je iznosio 55,1 %.

Prijavljeno je **13 počinitelja ili 40,9 % manje** nego u 2024. godini kada su prijavljena 22 počinitelja.

U strukturi ovih kaznenih djela najviše je računalnih prijevара i to 128 kaznenih djela.

Osim ovih djela, korištenjem komunikacijskih tehnologija u 2025. godini na području PU sisačko-moslavačke počinjeno je još 30 kaznenih djela iz drugih linija rada (najviše prijetnje i prijevare koje spadaju u opći kriminalitet).

Najviše ovih kaznenih djela počinjeno je putem aplikacija za razmjenu digitalnog sadržaja i putem društvenih mreža.

## Kretanje kibernetičkog kriminaliteta u razdoblju od 2018.\*-2025. g.



\*Kaznena djela kibernetičkog kriminaliteta izdvojeno se prate od 2018. g.

### ORGANIZIRANI KRIMINALITET

Zabilježeno je **214 kaznenih djela organiziranog kriminaliteta**, što je **35,7 % manje** odnosu na 2024. godinu kada su prijavljena 333 kaznena djela.

**Koeficijent razriješenosti iznosi 97,2 %**, dok je u 2024. godini razriješeno 94,9 % kaznenih djela organiziranog kriminaliteta.

**Prijavljen je 191 počinitelj, što je 30,5 % manje** u odnosu na 2024. godinu kada je prijavljeno 275 počinitelja.

U strukturi organiziranog kriminaliteta najviše je **protuzakonitih ulaženja, kretanja i boravka u RH, drugoj državi članici EU ili potpisnici Šengenskog sporazuma i to 140 kaznenih djela ili 47,2 % manje nego u 2024. godini kada je otkriveno 265 kaznenih djela.**

Po brojnosti slijedi 47 kaznenih djela nedozvoljenog posjedovanja, izrade i nabavljanja oružja i eksplozivnih tvari, kojih je **38,2 % više** nego u 2024. godini (34).

Slijedi 10 protupravnih naplata, 9 nedozvoljenih trgovina, 5 iznuda, 2 izbjegavanja carinskog nadzora i jedno nedozvoljeno obavljanje istraživačkih radova i prisvajanje kulturnog dobra.

**Kretanje kaznenih djela organiziranog kriminaliteta  
od 2016. do 2025. godine**



***Kaznena djela terorizma i ekstremnog nasilja***

U 2025. godini na području ove policijske uprave zabilježena su **4 kaznena djela koja spadaju u skupinu kaznenih djela terorizma i ekstremnog nasilja, što je 100 % više** nego u 2024. godini kada su prijavljena 2 kaznena djela.

**Razriješeno je 75 %** ovih kaznenih djela, dok je u 2024. godini koeficijent razriješenosti bio 100 %-tan.

Za ova djela **prijavljena su 3 počinitelja**, a u 2024. godini 2 počinitelja.

U strukturi ovih djela evidentirana su 2 kaznena djela javnog poticanja na nasilje i mržnju te po jedno uništenje i krivotvorenje izbornih isprava i povreda ugleda Republike Hrvatske.

## KRIMINALITET DROGA

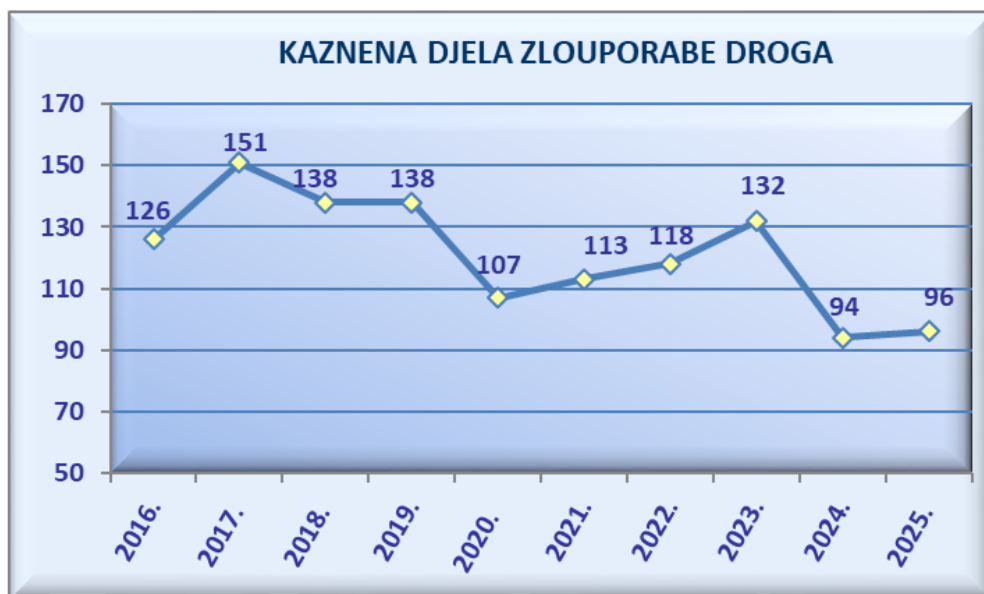
Prijavljeno je **96 kaznenih djela zlorporabe droga**, što je **2,1 % više** nego u 2024. godini kada su zabilježena 94 kaznena djela.

U strukturi ovih djela zabilježena su 94 kaznena djela neovlaštene proizvodnje i prometa drogama te 2 kaznena djela omogućavanja trošenja droga.

Za ova kaznena djela prijavljeno je **27 počinitelja**, odnosno **22,7 % više** nego u 2024. godini, kada su prijavljena 22 počinitelja.

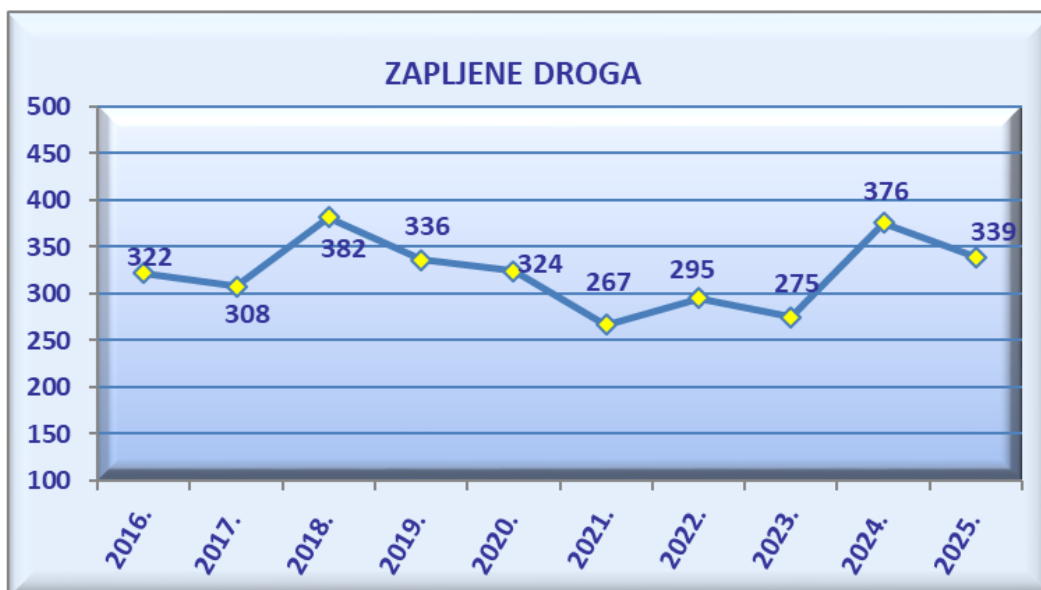
Osim kaznenih djela zabilježen je i **131 prekršaj iz Zakona o suzbijanju zlorporabe droga**, što je **10,1 % više** nego u 2024. godini kada je utvrđeno 119 prekršaja.

Kretanje kaznenih djela zlorporabe droga od 2016. do 2025. godine



Izvršeno je **339 zapljena droga**, što je **9,8 % manje** nego u 2024. godini kada je izvršeno 376 zapljena.

### Kretanje broja zaplijena droga od 2016. do 2025. godine



### Poredbeni prikaz zaplijene droge

VRSTA DROGE	Količina zaplijene droge		
	2024.	2025.	+ - %
Cannabis (gr)	27093,61	20957,29	-22,6
Hašiš (gr)	24,2	423,89	1651,6
Amfetamin-speed (gr)	730,99	2549,88	248,8
Heroin (gr)		1,01	
Lijekovi sa popisa droga (kom)	1396	1261	-9,7
Stabljike ind. konoplje (kom)	234	203	-13,2
Sjemenke ind. konoplje (gr)	7,24	7	-3,3
Sjemenke ind. konoplje (kom)	17	21	23,5
Heptanon (ml)	19		-100,0
Heptanon (metadon) tablete kom		47	
Ecstasy (gr)	38,61	169,7	339,5
Ecstasy (kom)	33	62	87,9
Kokain (gr)	15,85	453,86	2763,5
Psylociba (kom)	1		
Psylocyba micelij (kom)	1		
Metamfetamin (gr)		1	
Ulje konoplje (ml)	10	134	1240,0

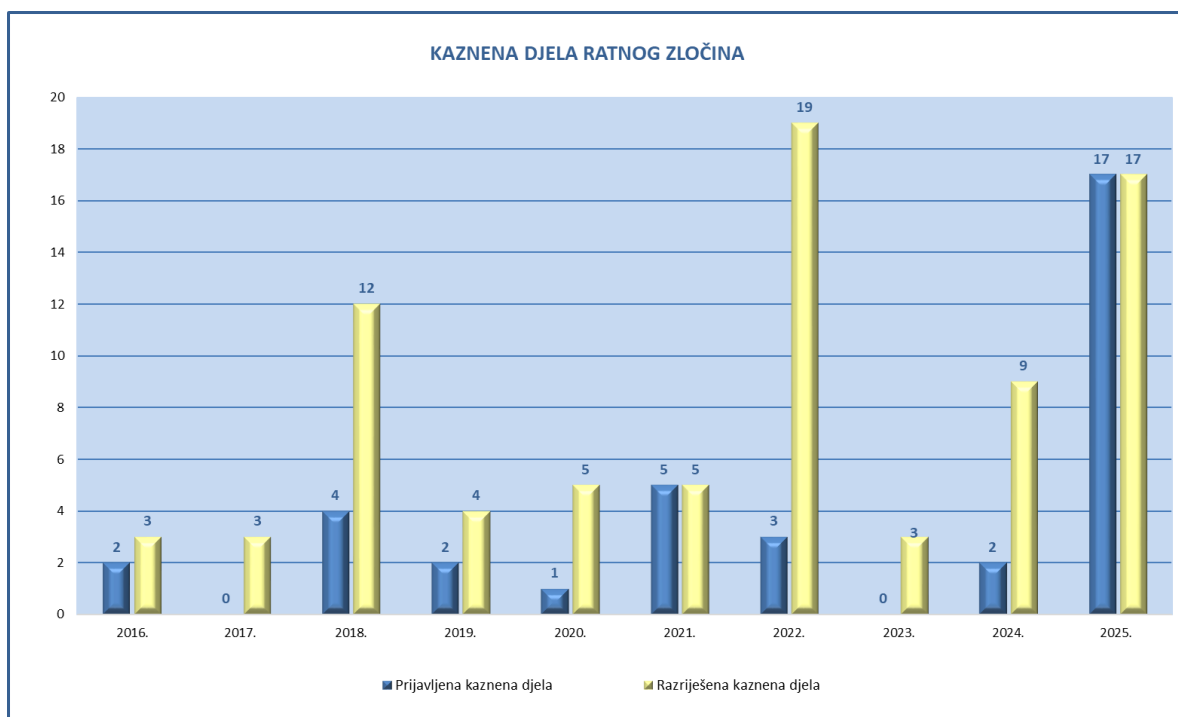
## KAZNENA DJELA RATNOG ZLOČINA

U 2025. godini **prijavljeno je 17 kaznenih djela ratnog zločina, što je 750 % više nego u 2024. godini kada su prijavljena 2 kaznena djela.**

Sva prijavljena djela su i razriješena, dok je u 2024. godini osim 2 prijavljena djela razriješeno još 7 djela koja su prijavljena u ranijim godinama.

U strukturi kaznenih djela ratnog zločina evidentirano je 13 kaznenih djela odgovornosti zapovjednika i 4 kaznena djela ratnog zločina.

### Kretanje broja prijavljenih i razriješenih kaznenih djela ratnog zločina od 2016. do 2025. g.



## Ekshumacije

Tijekom 2025. godine na području PU sisačko-moslavačke na 4 lokacije provedena su terenska istraživanja i ekshumacije posmrtnih ostataka osoba stradalih tijekom Domovinskog rata.

Na području PU sisačko-moslavačke traga se za 529 osoba, od čega je 346 osoba nestalo tijekom okupacije, dok su 183 osobe nestale za vrijeme i nakon VRA "Bljesak" i "Oluja".

## STANJE JAVNOG REDA I MIRA

Tijekom 2025. godine počinjeno je **347 prekršaja** protiv javnog reda i mira, što je za **6,8 % više** nego u 2024. godini, kada je počinjeno 325 prekršaja.

Zbog narušavanja javnog reda i mira **prijavljeno je 469 počinitelja, što je za 12,5 % više** nego u 2024. godini, kada je prijavljeno 417 počinitelja.

U strukturi počinitelja prekršaja protiv javnog reda i mira evidentirana su **53 povratnika i 31 maloljetnik**.

**U 143 prekršaja** protiv javnog reda i mira, odnosno njih **41,2 %**, sudjelovali su alkoholizirani počinitelji.

### Najčešći prekršaji protiv javnog reda i mira :

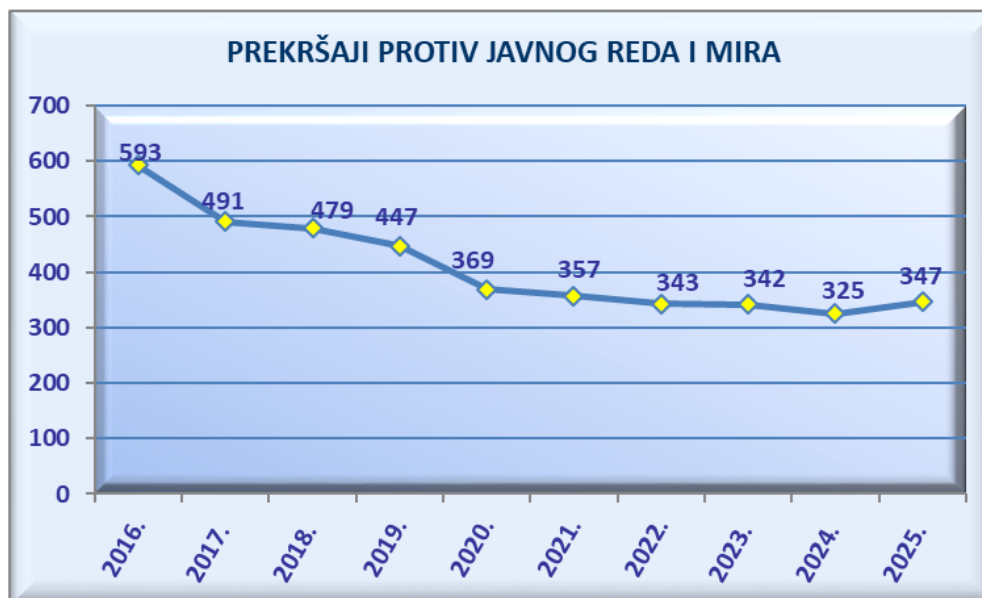
- tučnjava	- 103 prekršaja	(13,4 % manje)
- svađa, vika i sl.	- 98 prekršaja	(7,7 % više)
- omalovažavanje ili vrijeđanje policijskih službenika i službenih osoba drugih tijela	- 52 prekršaja	(13,0 % više)
- naročito drsko ponašanje	- 33 prekršaja	(37,5 % više).

Tijekom 2025. godine, osim prekršaja protiv javnog reda i mira, utvrđena su i **2392 prekršaja iz ostalih zakona (bez prekršaja u prometu), što je 20,1 % više** nego u 2024. godini kada su utvrđena 1992 ostala prekršaja.

Među ostalim prekršajima zabilježeni su prekršaji iz:

- Zakona o strancima	855
- Zakona o osobnoj iskaznici	411
- Zakona o zaštiti od nasilja u obitelji	257
- Zakona o nadzoru državne granice	153
- Zakon o suzbijanju zlouporabe droga	131
- Zakona o nabavi o posjedovanju oružja građana	99
- Zakon o prebivalištu	78
- Zakona o gospodarenju otpadom	51 i dr.

**Kretanje broja prekršaja protiv  
javnog reda i mira  
od 2016. do 2025. godine**



**Nasilničko ponašanje u obitelji**

Počinjeno je **257 prekršaja iz Zakona o zaštiti od nasilja u obitelji**, što je **14,6 % manje** nego 2024. godine (301 prekršaj).

Prijavljena su **293 počinitelja** ili **15,3 % manje** nego u 2024. godini kada je prijavljeno 346 počinitelja.

Prijavljeno je **89 kaznenih djela nasilja u obitelji**, što je za **25,4 % više** nego u 2024. godini kada je prijavljeno 71 djelo.

## STANJE SIGURNOSTI U CESTOVNOM PROMETU

Tijekom 2025. godine na prometnicama se dogodila **1921 prometna nesreća**, odnosno **8,7 % više** nego u 2024. godini kada se dogodilo 1767 prometnih nesreća.

Od ukupnog broja prometnih nesreća **11 nesreća je s poginulim osobama, 436 nesreća je sa ozlijeđenim osobama, dok je u 1474 nesreće nastala samo materijalna šteta.**

U odnosu na 2024. godinu kada se dogodilo 14 nesreća s poginulima, 399 nesreća s ozlijeđenima i 1354 nesreće s materijalnom štetom, u 2025. godini evidentirano je:

- **21,4 % manje nesreća s poginulim osobama**
- **9,3 % više nesreća sa ozlijeđenim osobama**
- **8,9 % više nesreća s materijalnom štetom.**

### Posljedice prometnih nesreća:

**Smrtno je stradalo 14 osoba, što je za 5 osoba ili 26,3 % manje** nego u 2024. godini kada je smrtno stradalo 19 osoba.

**Teške tjelesne ozljede zadobilo je 130 osoba, što je za 5,8 % manje** nego u 2024. godini kada je teže ozlijeđeno 138 osoba.

**Lakše tjelesne ozljede zadobile su 504 osobe, što je za 7,0 % više** nego u 2024. godini kada je lakše ozlijeđena 471 osoba.

### Prometne nesreće u razdoblju 2016. - 2025. god.

	2016.	2017.	2018.	2019.	2020.	2021.	2022.	2023.	2024.	2025.
<b>Ukupno prometnih nesreća</b>	1381	1435	1466	1367	1262	1546	1581	1875	1767	1921
<b>Poginule osobe</b>	15	13	18	12	13	12	11	14	19	14
<b>Ozlijeđene osobe</b>	604	545	641	589	405	563	588	614	609	634

## Usporedba prometnih nesreća i posljedica 2025. i 2024. godina

### Prometne nesreće

UKUPNO PROMETNIH NESREĆA			PROMETNE NESREĆE S POGINULIM OSOBAMA			PROMETNE NESREĆE S OZLIJEĐENIM OSOBAMA		
2024.	2025.	+ - %	2024.	2025.	+ - %	2024.	2025.	+ - %
1767	1921	8,7	14	11	-21,4	399	436	9,3

### Posljedice prometnih nesreća

SMRTRNO STRADALE OSOBE			TEŽE OZLIJEĐENE OSOBE			LAKŠE OZLIJEĐENE OSOBE		
2024.	2025.	+ - %	2024.	2025.	+ - %	2024.	2025.	+ - %
19	14	-26,3	138	130	-5,8	471	504	7,0

#### Prometne nesreće sa smrtno stradalim sudionicima

U 6 prometnih nesreća na području Kutine smrtno je stradalo 9 osoba.

U 2 prometne nesreće na području Siska smrtno su stradale 2 osobe.

U jednoj prometnoj nesreći na području Petrinje smrtno je stradala jedna osoba.

U jednoj nesreći na području Gline smrtno je stradala jedna osoba.

U jednoj nesreći na području Hrvatske Kostajnice smrtno je stradala jedna osoba.

**Pregled prolazaka vozila, prometnih nesreća i poginulih osoba na autocesti A3 na području PU sisačko-moslavačke od 2016. do 2025. godine**

<b>Godina</b>	<b>Broj vozila</b>	<b>Broj prometnih nesreća na autocesti A3</b>	<b>Prometne nesreće/ poginule osobe na autocesti A3</b>
<b>2016.</b>	<b>12.244.341</b>	<b>186</b>	<b>2/4</b>
<b>2017.</b>	<b>12.707.250</b>	<b>130</b>	<b>2/2</b>
<b>2018.</b>	<b>13.320.218</b>	<b>200</b>	<b>4/4</b>
<b>2019.</b>	<b>14.030.192</b>	<b>160</b>	<b>4/5</b>
<b>2020.</b>	<b>9.974.472</b>	<b>114</b>	<b>0/0</b>
<b>2021.</b>	<b>12.936.434</b>	<b>154</b>	<b>2/2</b>
<b>2022.</b>	<b>14.632.311</b>	<b>167</b>	<b>1/1</b>
<b>2023.</b>	<b>15.753.041</b>	<b>194</b>	<b>0/0</b>
<b>2024.</b>	<b>17.402.550</b>	<b>197</b>	<b>4/6</b>
<b>2025.</b>	<b>18.243.093</b>	<b>219</b>	<b>3/4</b>

**Najčešći uzroci prometnih nesreća :**

- nepropisna brzina i brzina neprimjerena uvjetima - 426 nesreća
- nepropisno kretanje vozila na kolniku - 290 nesreća
- nepoštivanje prednosti prolaza - 208 nesreća
- nepropisna vožnja unatrag - 180 nesreća
- vožnja na nedovoljnoj udaljenosti - 173 nesreće
- nepropisno uključivanje u promet - 102 nesreće
- nepropisno skretanje i okretanje - 66 nesreća.

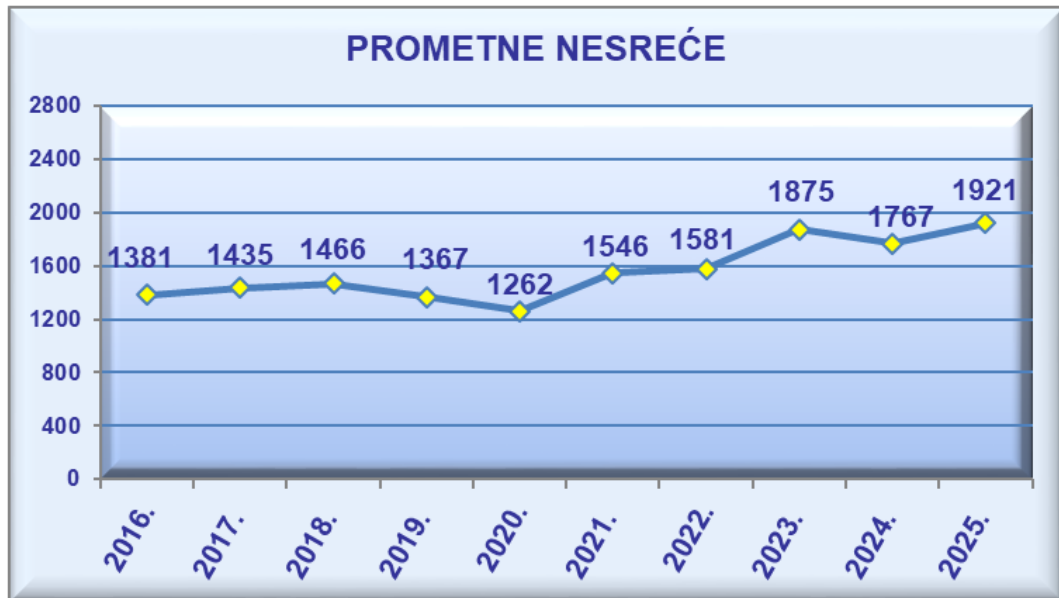
**Po vrstama prometnih nesreća najbrojniji su:**

- sudari vozila u pokretu - 996 nesreća
- slijetanja vozila s ceste - 340 nesreća
- udar vozila u parkirano vozilo - 233 nesreće
- udar vozila u objekt - 210 nesreća.

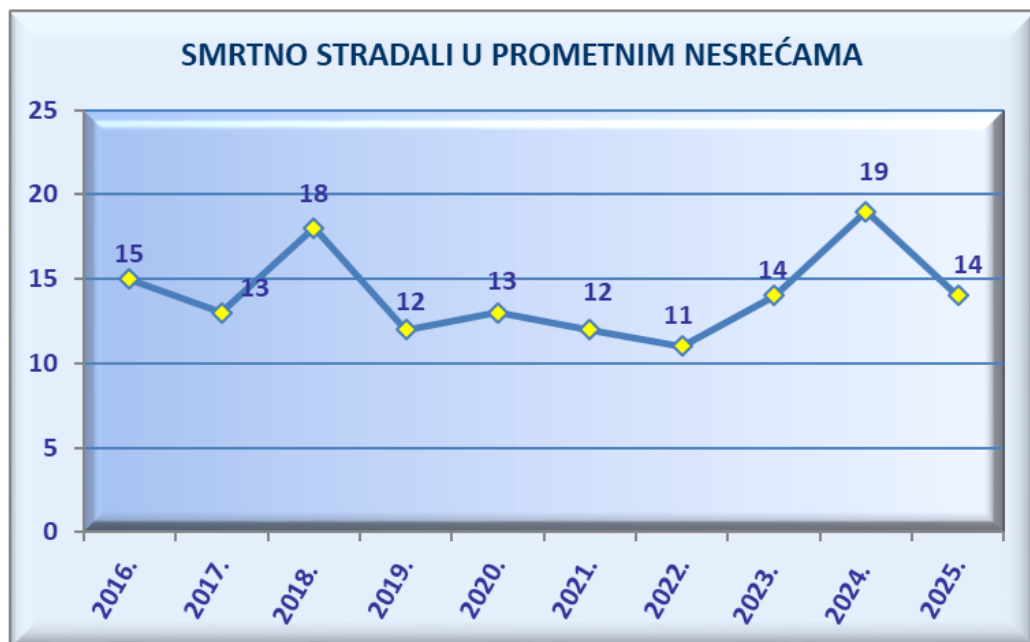
Zabilježeno je 36 naleta na pješake, 9 naleta na bicikliste, 3 naleta na motocikliste, itd.

Tijekom 2025. godine **pod utjecajem alkohola bilo je 266 sudionika** prometnih nesreća, što je **10,8 % više** nego u 2024. godini kada je u prometnim nesrećama sudjelovalo 240 alkoholiziranih sudionika.

**Kretanje broja prometnih nesreća od 2016. do 2025. godine**



**Kretanje broja smrtno stradalih osoba u prometnim nesrećama od 2016. do 2025. godine**



## Prekršaji u prometu

U 2025. godini ukupno su utvrđena **39.284 prekršaja u prometu**, što je za **0,8 % više** u odnosu na 2024. godinu kada je utvrđen 38.971 prekršaj u prometu.

Utvrđeno je ukupno **1.470 prekršaja upravljanja vozilom pod utjecajem alkohola**, što je za **3,3 % manje** u odnosu na 2024. godinu kada je utvrđeno **1.520 prekršaja**.

Utvrđena su **15.532 prekršaja nepropisne brzine**, što je **1,6 % manje** u odnosu na 2024. godinu, kada je utvrđeno 15.786 prekršaja.

U prometu su zatečena **2.294 vozača koja su nepropisno koristila mobitel** za vrijeme vožnje, što je **6,3 % više** nego u 2024. godini kada je zatečeno 2158 vozača.

Zbog **nekorištenja sigurnosnog pojasa** sankcionirana su **4.962 sudionika** u prometu, što je **4,6 % više** nego u 2024. godini (4744 sudionika).

U prometu je zatečen **291 vozač koji je vozilima upravljao prije stjecanja prava na upravljanje**, što je za **3,3 % manje** u odnosu na 2024. godinu, kada je zatečen 301 vozač.

## Preventivno-represivne akcije u prometu

Na području ove policijske uprave provedena je ukupno **261 preventivno-represivna akcija u prometu**, što je **5,4 % manje** nego u 2024. godini (276).

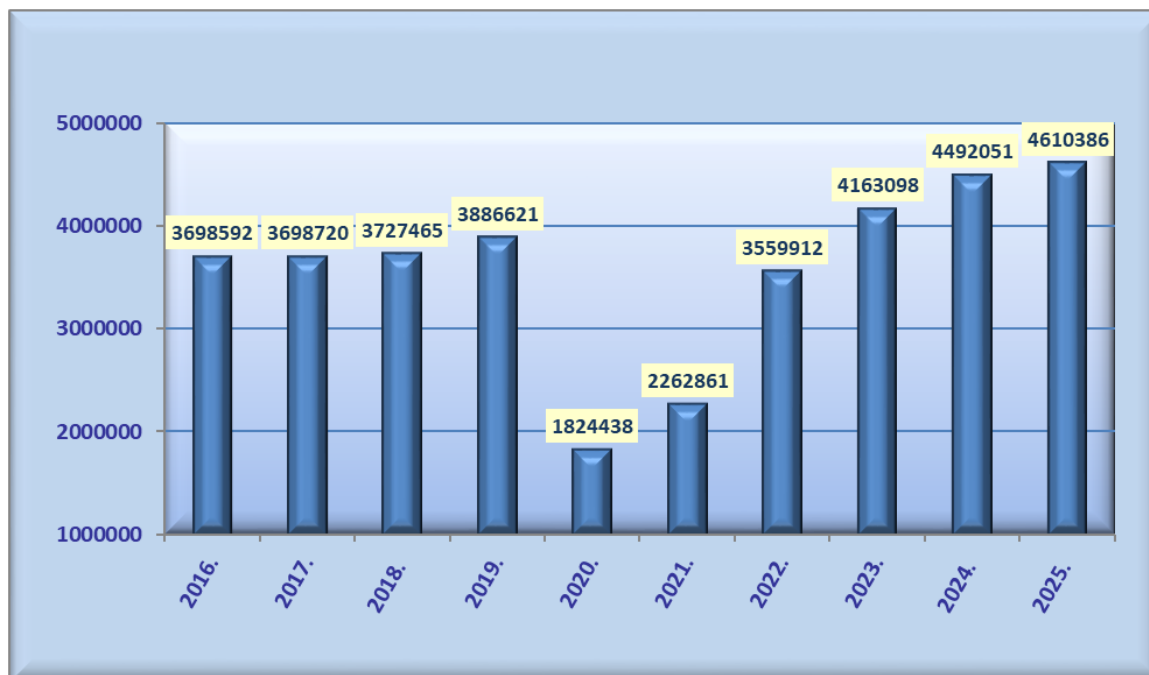
Akcije su bile usmjerene na nadzor:

- alkoholiziranosti vozača - 60
- brzinu kretanja vozila - 67
- korištenje sigurnosnog pojasa i nepropisnu uporabu mobitela - 22
- alkohol+brzina - 22
- prometovanje mopeda, motocikla, bicikla i osobnih prijevoznih sredstava - 29
- tehničku ispravnost vozila - 20
- radnje vozilom u prometu na autocesti - 7
- kretanje i zaštitu pješaka u prometu - 11
- teretna vozila i autobuse - 3
- poštivanje prednosti prolaska - 6
- poštivanje propisa na željezničko-cestovnim prijelazima - 7
- prijevoz djece u vozilima - 2
- poštivanje svjetlosnih prometnih znakova - 1
- nepropisno parkiranje i parkiranje na mjestima za invalide - 1
- prometovanje traktora - 3.

## STANJE ZAŠTITE I NADZORA DRŽAVNE GRANICE

Granicu je prešlo **4.610.386 putnika**, što je **2,6 % više** u odnosu na 2024. godinu kada je prešao **4.492.051** putnik.

Kretanje prometa putnika preko državne granice  
od 2016. do 2025. godine



Granicu je prešlo **2.123.185 vozila** (osobna, teretna, autobusi, vlakovi), što je **5,6 % više** nego u 2024. godini (2.009.923 vozila).

Otkrivena su **224 nezakonita prelaska državne granice**, što je **43,0 % manje** nego u 2024. godini kada su zabilježena 393 nezakonita prelaska.

**U nezakonitim prelascima zatečeno je 1607 osoba**, što je **59,6 % manje** nego u 2024. godini kada je zatečeno 3977 osoba.

Otkriveno je **229 slučajeva krijumčarenja preko državne granice**, što je **37,3 % manje** nego u 2024. godini, kada je otkriveno 365 slučajeva krijumčarenja.

**Nezakoniti prelasci državne granice  
od 2016. do 2025. godine**

Nezakoniti prelasci državne granice	2016.	2017.	2018.	2019.	2020.	2021.	2022.	2023.	2024.	2025.
<b>Broj prelazaka</b>	36	33	33	147	325	249	613	729	393	224
<b>Broj osoba</b>	50	40	114	685	2274	1822	6589	8174	3977	1607

Tijekom 2025. godine otkriveno je **229 slučajeva krijumčarenja preko državne granice, što je 37,3 % manje** nego u 2024. godini, kada je otkriveno 365 slučajeva krijumčarenja.